



CESTA KOLEM SVĚTA Vůně země

Kolem světa ve 31 vůních

2 až 6 hráčů / 10+ let

- HRA OBSAHUJE:**
- 31 kelímků s vůněmi
 - 70 „fotografických“ karet (35 oboustranných karet)
 - 1 herní deska ve 2 částech se 3 trestnými žetony
 - 12 „číselných“ karet
 - 1 pravidla hry se seznamem vůní a obrázků

Tato hra je opravdovou pozvánkou k cestování a umožní vám cestovat **po celém světě ve 31 vůních!** Zapněte si pás a vydejte se na marakéšské trhy, polynéské pláže nebo k egyptským pyramidám!

ÚČEL A PRINCIP HRY

V této hře jde o spolupráci. Hráči tvoří jednotný tým cestovatelů: všichni buď společně vyhrávají nebo prohrávají! **Každý hráč dává ostatním hádat své fotografie pouze pomocí vůní,** protože ty mohou připomínat místo, barvu, prožitý zážitek nebo jednoduše to, co představují.

Tato hra nabízí 70 cestovatelských fotografií, pořízených po celém světě, a také paletu 31 vůní.

Asociace mohou být snadné, například vůně levandule pro krajinu v Provence. Někdy však bude nutné použít spoustu důvtipů a představivosti, abyste zvládli obrázek uhodnout! Vůně kůže, mořských řas nebo citronové trávy totiž nebude u všech hráčů evokovat to samé, protože bude záležet na jejich smyslových zkušenostech.

PŘÍPRAVA KE HŘE

- Umístěte herní desku doprostřed stolu, spojte obě části dohromady a do spodní části desky vložte 3 trestné žetony tak, aby byl vidět bílý vzorek.
- Zamíchejte „fotografické“ karty a náhodně vyberte 12 karet. Každou z nich umístěte na jedno očíslované pole kolem desky. Nepoužité fotografie dejte na hromádku vedle desky.
- Zamíchejte hromádku „číselných“ karet, a pak každému hráči dejte jednu kartu lícem dolů.
- Umístěte kruhový podnos, na kterém jsou kelímky s vůněmi, vedle desky. Seznam vůní ve hře naleznete na poslední stránce těchto pravidel a v případě potřeby se na něj můžete kdykoliv podívat.



PRAVIDLA HRY

Každý hráč obdrží kartu s náhodným číslem a tajně se na ni podívá.

Jeho číslo určuje fotografii, kterou bude muset nechat uhodnout ostatní pomocí vůní (hráč musí nenápadně najít fotografii, která odpovídá jeho číslu). Hra se hraje po směru hodinových ručiček. Počínaje nejmladším hráčem si každý hráč náhodně vybere z kruhového podnosu určitý počet vůní podle této tabulky a umístí je před sebe.

Hra se odehrává v několika kolech, která jsou rozdělena do 2 fází:

- výběr vůní (náhodný výběr)
- identifikace fotografií

1. FÁZE: VÝBĚR VŮNÍ

Každý hráč očichá vůně a nenápadně se může podívat na odpověď pod každým kelímkem. Před sebou může mít mezi 0 a maximálně 3 vůněmi, což záleží na tom, zda vůně souvisí s jeho fotografií.

Hráč pak předá kelímky, které si nechce nechat, svému sousedovi po levici. Od tohoto okamžiku nesmí mít hráč před sebou více než 3 kelímky.

Tento krok se opakuje tolikrát, kolik hráčů se hry účastní. Jakmile se rozhodnete předat vůni svému sousedovi, nemůžete si ji vzít zpět. Během této fáze se hráč může rozhodnout předat dál i ty kelímky, které si předtím ponechal.

Jakmile kelímky s vůněmi dokončí kolo mezi hráči, vrátí se nevybrané zpět na kruhový podnos. Tím pádem jsou tyto vůně z tohoto kola vyloučeny, ale mohou být náhodně vybrány během příštích kol.

Na konci této fáze musí mít každý hráč před sebou maximálně 3 vůně.

Počet hráčů	Počet vůní na každého hráče
2	8
3	6
4	5
5	4
6	3

2. FÁZE: IDENTIFIKACE FOTOGRAFIÍ

Během této fáze každý hráč umístí svůj výběr 1 až 3 vůní na desku. Předtím umístí víčko na dno kelímků s vůněmi, aby skryl jejich jména.

V závislosti na míře spokojenosti hráče s vůněmi, které si nechal pro popis své fotografie, umístí své kelímky (1 až 3) na 1 až 3 z následujících 6 typů polí:

KONKRÉTNÍ - ABSTRAKTNÍ - PROTIKLAD - TVAR - BARVA - MÍSTO

Krok 1: Třídění vůní

Hráč, který je se svým výběrem nejspokojenější, začíná rozložením svých vůní na herní desku do 6 uvedených kategorií.

KATEGORIE	POPIS	PŘÍKLAD
KONKRÉTNÍ	Prvek, který vůně představuje, se nachází na fotografii k uhodnutí	Pomocí vůně levandule uhodnete fotku s levandulovým polem
ABSTRAKTNÍ	Vůně vyvolává abstraktní představu	Pomocí vůně citronely si představíte epelent proti komárům, který se používá v létě nebo v tropické zemi
PROTIKLAD	Musíte si uvědomit protiklad toho, co vůně představuje	Pomocí vůně ohně musí ostatní pochopit, že jde o ledovec
TVAR	Tvar, který vůně představuje, se nachází na fotografii	Pomocí vůně kadidla (kouře) si představíte tvar polární záře
BARVA	Barva, kterou vůně představuje, se nachází na fotografii	Pomocí vůně pomeranče uhodnete barvu západu slunce
MÍSTO	Vůně vyvolává představu míst nebo zeměpisné oblasti	Pomocí vůně kari budou ostatní hádat fotografii pořízenou v Indii, Indonésii...

Pro každou vůni musí „aktivní hráč“ „ohodnotit“ kelímek a uvést, zda je „VELMI SPOKOJENÝ“, „SPOKOJENÝ“ nebo „NESPOKOJENÝ“, tím, že jej přiloží na odpovídající bodovací slot. To je nezbytné, protože to pomůže ostatním hráčům s jejich myšlením a dedukcí.



Příklady:

- **Příklad 1:** Honzík má na uhodnutí fotku zasněžené krajiny. Dává najevo, že je „VELMI SPOKOJENÝ“ s vůní „Horká čokoláda“ v kategorii „ABSTRAKTNÍ“, aby vyvolala představu horkých nápojů, které si dáváme v zimě na zahřátí.

- **Příklad 2:** Anička má na uhodnutí fotku, na které je malá vodní plocha, ale ve hře je také fotka tropické pláže. Aby nedošlo k nesprávnému nasměrování ostatních hráčů, může Anička naznačit, že je jenom „SPOKOJENÁ“ s vůní „Moře“ v kategorii „KONKRÉTNÍ“, aby sdělila, že na její fotografii je něco, co souvisí s vodou/mořem. Pokud by naznačila, že je velmi spokojená, ostatní hráči by si mohli myslet, že právě tropická pláž by byla pro vůni moře tou nejvhodnější volbou.

- **Příklad 3:** Pavlík má na uhodnutí fotografii, představující mrakodrapy v New Yorku. Může naznačit, že je „NESPOKOJENÝ“ s vůní „Pomeranč“ v kategorii „BARVA“, která připomíná barvu taxiků na fotografii.

- Hráč může zařadit několik vůní do stejné kategorie, včetně stejného stupně uspokojení.

Krok 2: Očichávání vůní a výběr fotografie

Jakmile „aktivní hráč“ dokončí umístění svých kelímků, ostatní hráči se musí pokusit rozpoznat vůně čichem. „Aktivní hráč“ nemůže komunikovat a nesmí žádným způsobem ovlivňovat ostatní hráče, kteří sami mají právo radit se nahlas. Je zakázáno odkazovat přímo či nepřímo na vlastní kartu, například slovy „je jasné, že to není karta č. 9, protože ji mám já“.

Hráči na základě rozřídění vůní představují své nápady, aby zjistili, se kterou fotografií se vůně shodují.

Na konci této fáze pak „aktivnímu hráči“ označí číslo fotografie, na které se shodli. V případě neshody v týmu rozhoduje hráč nalevo od „aktivního hráče“.

Krok 3: Rozřešení

- Pokud je karta, kterou tým vybral, **SPRÁVNÁ**: „aktivní hráč“ odhalí svou „číselnou“ kartu. Dotyčná fotografie je odstraněna z hracídesky a hráči si ji nechají jako vítězný bod.
- Pokud je karta, kterou tým vybral, **NESPRÁVNÁ**: „aktivní hráč“ odhodí svou „číselnou“ kartu, aniž by ji odhalil. Poté je nutné obrátit trestný žeton vložený do spodní části herní desky.

Aktivní hráč odstraní své vůně z desky a náhodně je seřadí na kruhový podnos. Poté se „aktivním hráčem“ stává další hráč ve směru hodinových ručiček.

Poté, co všichni hráči předložili svůj výběr vůní, hra pokračuje, dokud nejsou obráceny 3 trestné žetony. Dokud nejsou splněny podmínky vítězství (viz část KONEC HRY těchto pravidel), musí být vždy připraveno nové kolo.

PŘÍPRAVA NA NOVÉ KOLO

- Na prázdná místa na herní desce doplňte nové fotografie.
- Zamíchejte všechny „číselné“ karty a znovu je rozdejte.
- Ujistěte se, že jsou všechny kelímky s vůněmi umístěny zpět na kruhový podnos, než kelímky znovu rozdělíte, abyste mohli začít nové kolo.

Nyní můžeme přejít k dalšímu výběrovému kolu.

KONEC HRY

Hra končí v okamžiku, kdy je splněna jedna z níže uvedených podmínek:

Hráči vyhraji, když poznali:

12 fotografií ve hře pro 3 až 6 hráčů;

10 fotografií ve hře pro 2 hráče.

Hráči prohrají, když byly obráceny 3 trestné žetony (spodní část desky je pak celá černá).

Hra v tom okamžiku končí.

Příklad herního kola:

Během přípravné fáze si Marie vytáhla kartu „číslo“ 3, která odpovídá obrázku 3, představující fotografii korálového útesu. Ve fázi výběru dostali 3 hráči každý po 6 kelímků s vůněmi. Z nich si Marie nechává vůni exotického ovoce a vůni ostružiny, následně předá další 4 svému sousedovi po levé ruce.

Její sousedka napravo si ponechala 3 a dává 3 Marii, mezi nimiž je vůně moře. Marie se nakonec rozhodne ponechat si jen vůni exotického ovoce a moře. Poté, co od sousedky zprava dostala 3 kelímky, předá ještě 3 svému sousedovi, mezi nimiž je i vůně ostružin. Během konečného výběru dostává vůni monoí, kterou si ponechá. Kelímky s vůněmi jsou tak vybírány a předávány, dokud všichni hráči nedokončí svůj výběr. Ty, které nebyly vybrány, jsou umístěny zpět na kruhový podnos.

Marie je se svým výběrem velmi spokojená, a tak začíná druhou fázi hry roztříděním svých vůní takto:

vůně „Moře“ v kategorii „KONKRÉTNÍ“: „**VELMI SPOKOJENÝ**“ (protože na její fotografii je moře);

vůně „exotického ovoce“ v kategorii „BARVA“: „**VELMI SPOKOJENÝ**“ (protože na její fotografii jsou vícebarevné ryby a korály);

vůně „monoí“ v kategorii „ABSTRAKTNÍ“: „**VELMI SPOKOJENÝ**“ (protože u ní vyvolává vůni opalovacího krému, kterým se chráníte u moře).

Hráči se navzájem radí a váhají mezi fotkami 3 a 7. Ta představuje tropickou pláž, která by odpovídala vůni moře i monoí a na které se dá jíst exotické ovoce. Ale protože exotické ovoce je kategorizováno jako „BARVA“, nakonec se rozhodnou pro fotografii 3. Marie potvrdí, že se skutečně jedná o fotografii 3, otočením své karty s číslem. Fotografie 3 je odstraněna z hrací plochy a je to první vítězná fotografie!

Nyní je řada na jejím sousedovi po levici, aby umístil své vůně.

VARIANTA PRO ZKUŠENÉ CESTOVATELE

Po několika hrách vneste do svých cest nějakou výzvu!

Ve fázi 2, v kroku 1, „aktivní hráč“ umístí na hrací desku pouze jeden ze svých kelímků. Ostatní hráči očichávají další vůně, které si vybral, aniž by znali typ vodítka nebo míru spokojenosti.



1 - Maják v La Jument
FRANCIE



2 - Korálový útes
POLYNÉSIE



3 - Východ slunce na
Mont-St-Michel - FRANCIE



4 - Pole s tulipány
HOLANDSKO



5 - Národní park
Calanques FRANCIE



6 - Dolomity ITÁLIE



7 - Arcachonský záliv
s dunou Pilat v dálce
FRANCIE



8 - Vietnamka v Trang An
VIETNAM



9 - Gejzír v národním
parku Yellowstone
USA



10 - Různé druhy
indického kari
INDIE



11 - Podrost a feka
ve francouzském lese
FRANCIE



12 - Krávy před Alpami
ŠVÝCARSKO



13 - Taktshang Goemba
(klášter Tygří hnízdo)
BHÚTÁN



14 - Rýžová pole ČÍNA



15 - Koně v Camargue
FRANCIE



16 - Žena nesoucí dřevo
před Tádž Mahal
INDIE



17 - Plameňáci a růžové
jezero před Kilimandžárem
TANZÁNIE



18 - Mexické jídlo
MEXIKO



19 - Lekniny
BARMA



20 - Ohňostroji
USA




21 - Květná zahrada
v Cotswolds
SPOJENÉ KRÁLOVSTVÍ



22 - Burano - ITÁLIE



23 - Lama před Machu
Picchu PERU



24 - Snídaně před
katedrálou
Notre-Dame FRANCIE



25 - Ledovec
GRÓNLSKO



26 - Lahvičky s parfémy
v Káhiře EGYPT



27 - Jezero Carezza,
Dolomity ITÁLIE



28 - Chrám Angkor Vat
KAMBODŽA



29 - Čas na čaj a lahůdky
FRANCIE



30 - Postel s moskytiérou
v tropech
INDONÉSIE



31 - Kaktusová zahrada,
Oaxaca MEXIKO




32 - Piknik na louce
FRANCIE



33 - New York, ulice v Upper
West Side, Manhattan
USA




34 - Chrám a vůně kadidla
THAJSKO



35 - Jelení vycházející
z lesa FRANCIE



36 - Mladá žena v láních
INDIE



37 - Zasněžená krajina
ŠVÝCARSKO



38 - Karneval v Benátkách
ITÁLIE



39 - Chrlič na katedrále
Notre-Dame v Paříži
FRANCIE



40 - Raketa VESMÍR



41 - Město Oia na ostrově
Santorini ŘECKO



42 - Ovocný trh
FRANCIE



43 - Čaj z máty kadeřavé
MAROKO



44 - Pagoda Chureito
s horou Fuji v pozadí
JAPONSKO



45 - Západ slunce a slon
KENA



46 - Monetova zahrada
v Giverny FRANCIE



47 - Hřib velký ve
francouzském lese
FRANCIE



48 - Polární záře
ISLAND



49 - Hyacintová zahrada
v parku Keukenhof
NIZOZEMÍ



50 - Toskánsko ITÁLIE



51 - Velbloudi před
pyramidou v Gize
EGYPT



52 - Žirafy před
Kilimandžárem KEÑA



53 - Šálek horkého čaje
a čajové plantáže, Cejlon
SRÍ LANKA



54 - Turistika v horách
USA



55 - Ženy v sári na velbloudím
trhu Pushkar en sari
INDIE



56 - Drak při oslavách
čínského nového roku
ČÍNA




57 - Levandulová pole
FRANCIE



58 - Tropická pláž
POLYNÉSIE



59 - Tradiční plavcovi trh
v Bangkoku
THAJSKO



60 - Snídaně u bazény
s výhledem na moře
ŘECKO



61 - Trh v Marrákeši
barevné kožené taburety
MAROKO



62 - Trh s kořením
MAROKO



63 - Malé Benátky, Colmar
FRANCIE



64 - Zahrady, palác
Versailles FRANCIE



65 - Odpočinek v houpací
síti na banánové plantáži
MARTINIK



66 - Tahitská žena
s květinovou korunou
POLYNÉSIE



67 - Vesnice Paraty,
Rio de Janeiro
BRAZÍLIE



68 - Zámek Chenonceau,
Údolí Loire FRANCIE



69 - Socha Buddhy,
chrám Nantaram
THAJSKO



70 - Ručně vyráběné
mýdlo na trhu
TURECKO

CESTA KOLEM SVĚTA *Vině zemí* PŘEHLED VŮNÍ

OVOCE



2- Hruška



3- Banán



5- Exotické ovoce



11- Ostružina



12- Jahoda



13- Pomeranč



18- Liskový oříšek

PŘÍRODA



1- Lesní podrost



4- Máta



15- Les



16- Žampion



26- Citronová tráva



30- Tráva

ALIMENTAŘES



9- Horká čokoláda



10- Skořice



19- Čaj



20- Mléko



28- Kari



31- Bageta

KVĚTINY



7- Modrý hyacint



8- Růže



23- Monoï



24- Levandule



25- Orientální parfém

ZVÍŘATA



6- Zvířata



22- Kůže

MOŘE



14- Ryby



29- Moře

KOUŘ A MATERIÁLY



17- Oheň
(kouř ze dřeva)



21- Kadidlo



27- Kameny